

ESPOSITORI DA TERRA




ART. 20

ART. 20 ESPOSITORE MONOFACCIALE CON PARETE IN RETE E STRUTTURA IN TUBO TONDO DIAM. 25 MM, DIMENSIONI CM 190 X 80 X 50



ART. 22

ART. 22 ESPOSITORE BIFACCIALE CON PARETE IN RETE, STRUTTURA IN TUBO TONDO DIAM. 30 MM, PIEDE DOPPIO, DIMENSIONI CM 200 X 80 X 60



ART. 25

ART. 25 ESPOSITORE BIFACCIALE CON PARETE IN RETE, STRUTTURA IN TUBO TONDO DIAM. 25 MM, PIEDE DOPPIO, DIMENSIONI CM 190 X 80 X 60



ART.30

ART. 30 ESPOSITORE MONOFACCIALE CON PARETE IN RETE E STRUTTURA IN TUBO RETTANGOLARE MM 40 X 20, DIMENSIONI CM 190 X 65 X 45




ART. 32

ART. 32 ESPOSITORE MONOFACCIALE CON RUOTE E PARETE IN RETE, STRUTTURA IN TUBO RETTANG. MM 40 X 20, DIMENSIONI CM 180 X 50 X 40



ART. 35

ART. 35 ESPOSITORE MONOFACCIALE CON PIANO IN RETE CON PROTEZIONI LATERALI, BASE SUL PIEDE, STRUTTURA IN TUBO MM 40 X 20, DIMENSIONI CM 190 X 65 X 45.



ART. 36

ART. 36 ESPOSITORE A TRE FACCE IN LAMIERA FORATA, GIREVOLE, ALTEZZA CM 180, PARETE CON LATO DI 40 CM.



ART.38

ART. 38 ESPOSITORE MONOFACCIALE CON PARETE IN RETE DI DIMENSIONI CM 195 X 85 X 40, PORTA TARGA LATERALE E SUPERIORE.



ART.39

ART. 39 ESPOSITORE PER ARTICOLI DA GIARDINAGGIO, DIMENSIONI CM 190 X 80 X 80



ART.40

ART. 40 ESPOSITORE MOD. PALBOX, DIMENSIONI CM 170 X 60 X 45



ART.41

ART. 41 ESPOSITORE CON PARETE A GANCI, DIMENSIONI CM 35 X 35 X 190



ART.42

ART. 42 ESPOSITORE CON 3 PIANI IN LAMIERA, DIMENSIONI CM 170X 60 X 40



ART.43

ART.44

ART.45

ART.46

ART. 43 ESPOSITORE BIFACCIALE CON PARETE IN LAMIERA FORATA ,DIMENSIONI CM 170 X 58 X 48

ART. 44 ESPOSITORE CON GANCERE A 5 ASTE , DIMENSIONI TOTALI CM 180 X 50

ART. 45 ESPOSITORE PORTA ABBIGLIAMENTO DIMENSIONI CM 180 X 60 X 45

ART. 46 ESPOSITORE PORTA OMBRELLI , DIMENSIONI CM 170 X DIAM. 50



ART. 48

ART.49

ART.50

ART.51

ART.48 ESPOSITORE CON 5 PIANI CON ILLUMINAZIONE, DIMENSIONI CM 175 X 35 X 40

ART.49 ESPOSITORE ACCESSORI VARI , DIMENSIONI CM 92 X 500

ART.50 ESPOSITORE PER OMBRELLI CON TRE PIANI E CON BARRE LATERALI , DIMENSIONI CM 150 X 60 X 40

ART.51 ESPOSITORE PER OMBRELLI , DIMENSIONI CM 180 , DIAM. 50



ART.52

ART.53

ART.54

ART.55

ART.52 ESPOSITORE PER CATALOGHI CON 20 TASCHE , DIMENSIONI ESTERNE CM 180 X 52 X 52

ART.53 ESPOSITORE A 4 FACCE CON GANCI , DIMENSIONI ESTERNE CM 180 X 50 X 50

ART.54 ESPOSITORE A MOBILETTO CON 4 PIANI , DIMENSIONI CM 60 X 40 X 100

ART.55 ESPOSITORE CON 4 FACCE IN LAMIERA FORATA , GIREVOLE, DIMENSIONI CM 180 X 60 X 60



ART.56

ART.56 ESPOSITORE MOD. PALBOX CON UN RIPAINO E CON3 CESTE APPESE , DIMENSIONI CM 165 X 60 X 50

ART.57 ESPOSITORE A CESTELLI DIMENSIONI CM 210 X 90 X 50

ART.58 ESPOSITORE GIREVOLE A 4 PARETI CM 210 X 40 X 40

ART.59 CARRELLO ESPOSITORE CON 6 PIANI DIMENSIONI CM 150 X 60 X 50



ART.57



ART.58



ART.59



ART.60

ART.60 ESPOSITORE PORTA ABITI , DIMANSIONI TOTALI CM 170 X 140 X 70



ART.61

ART.61 ESPOSITORE PER BOMBOLETTE ,DIMENSIONI TOTALI CM 195 X 50 X 50



ART.62

ART.62 ESPOSITORE CON RIPIANI E CON PER BARRE PER GANCI , DIMENSIONI TOTALI CM 100 X 50 X 210

ART.63 ESPOSITORE TOTEM A 4 FACCE GIREVOLE, DIMENSIONI TOTALI CM 180 X 40 X 40



ART.63



ART.64

ART.64 ESPOSITORE A 4 PIANI DIMENSIONI CM 170 X 60 X 40

ART.65


ART.65 ESPOSITORE GIREVOLE CON FULCRO CENTRALE , DIMENSIONI CM 190 X 60 X 60

ART.66

ART.66 ESPOSITORE A 4 CESTE DIMENSIONI CM 170 X 50 X 40

ART.67

ART.67 ESPOSITORE A MOBILETTO CON 5 PIANI DIMENSIONI CM 100 X 50 X 30



ART.68

ART. 68 ESPOSITORE GIREVOLE CON FULCRO CENTRALE, DIMENSIONI CM 200 , DIAM. 60

ART.69

ART. 69 ESPOSITORE A PARETE CON LAMIERA FORATA , DIMENSIONI CM 210 X 65 X 40

ART.10

ART. 10 ESPOSITORE IN FILO A 12 GANCI , DIMENSIONI CM 145 X 60 X 40

ART.11

ART. 11 ESPOSITORE TOTEM DIMENSIONI CM 170 X 70 X 50



ART. 12

ART.12 ESPOSITORE CON BASE CIRCOLARE E CON 4 RAGGIERE A 5 GANCI, DIMENSIONI CM 160 X DIAM. 50



ART. 13

ART.13 ESPOSITORE CON PIANO IN LAMIERA FORATA , DIMENSIONI CM 180 X 54 X 48



ART.14

ART.14 ESPOSITORE CON PARETE CENTRALE IN LAMIERA FORATA , 2 PARETINE LATERALI PORTA COMUNICAZIONE, DIMENSIONI CM 155 X 30 X 22



ART. 20-1

ART.20-1 ESPOSITORE MONOFACCIALE CON PARETE IN RETE SMONTABILE IN DUE PEZZI , CON PORTA TARGA , DIMENSIONI ESTERNE CM 190 X 80 X 50